

臺南 e 大數位學習網

「志願服務」志工基礎教育訓練線上操作步驟(手機版)

1.網路搜尋臺北 e 大



2.點選登入臺北 e 大



3.加入會員，可利用信箱或手機號碼註冊



網路市民 會員中心
TAIPEI CyberCitizen Center

註冊網路市民

如果您已擁有網路市民帳號，可在此登入

☒ 用手機號碼註冊 ☐ 用e-mail註冊 [註冊說明](#)

4.註冊填寫資料並點選立即註冊：

註冊流程：A.基入資料 B.設定密碼 C.按「獲取驗證碼」(依不同方式註冊，驗證碼會用不同方式傳送) D.把取得驗證碼填入驗證碼空格中



網路市民 會員中心
TAIPEI CyberCitizen Center

註冊網路市民

如果您已擁有網路市民帳號，可在此登入

☒ 用手機號碼註冊 ☐ 用e-mail註冊 [註冊說明](#)

手機號碼

請輸入手機號碼

請點選「獲取驗證碼」，並至email或手機查看，如未收到，請重新點選獲取

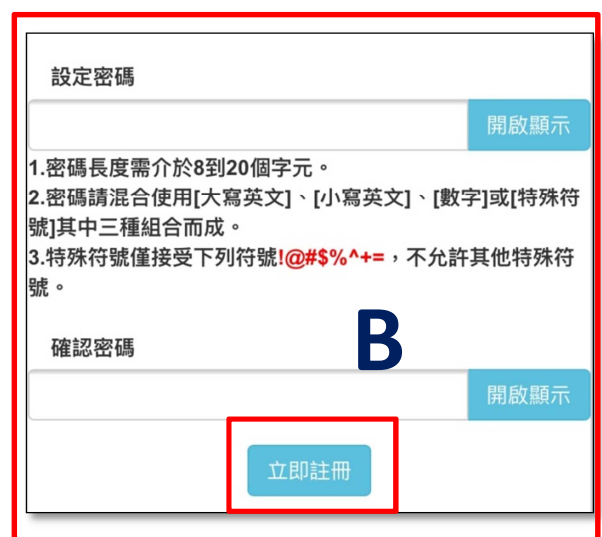
獲取驗證碼 C

驗證碼 D

請輸入收到的驗證碼

姓名 A

身分證號碼



設定密碼

開啟顯示

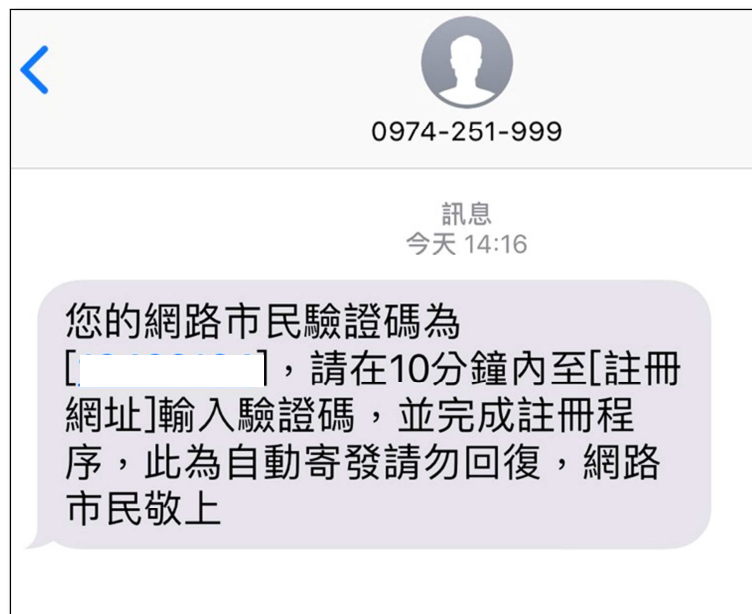
1.密碼長度需介於8到20個字元。
2.密碼請混合使用[大寫英文]、[小寫英文]、[數字]或[特殊符號]其中三種組合而成。
3.特殊符號僅接受下列符號!@#\$\$%^+=，不允許其他特殊符號。

確認密碼 B

開啟顯示

立即註冊

* 驗證碼傳送(手機註冊的方式)



* 驗證碼傳送(信箱註冊的方式)



5.如送出資料無誤，會出現【註冊成功】提示訊息

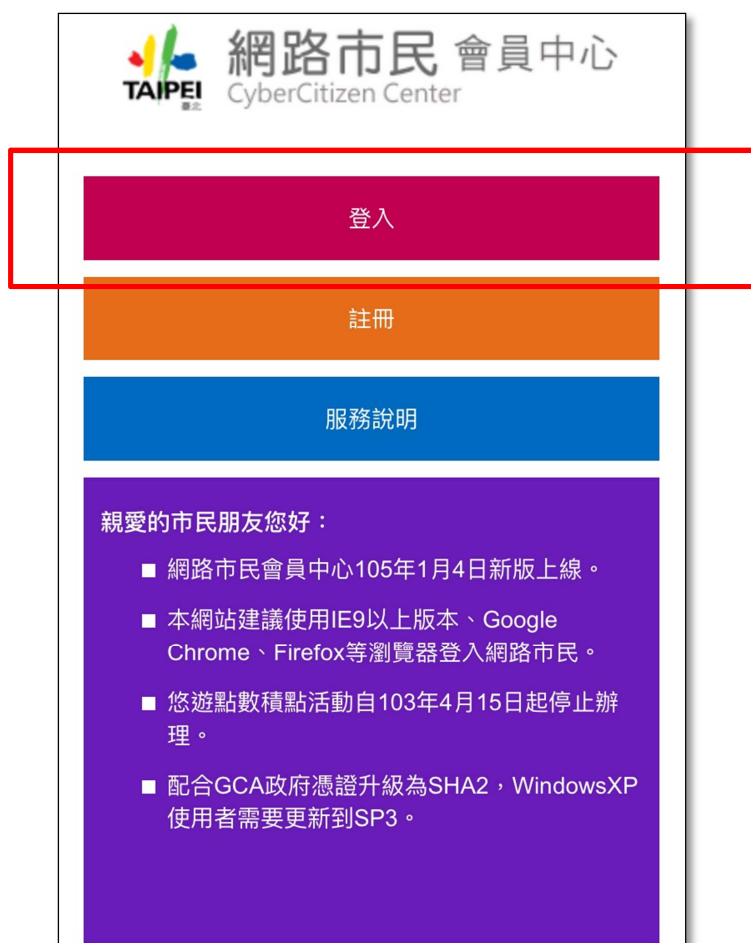
*ios 系統畫面



*Android 系統畫面



6 註冊成功後會回到網路市民會員中心，請點選【登入】



8. 系統會詢問是否允許網路市民會員中心取得資訊(按下允許)

您是否允許網路市民會會員中心進行取得以下資訊：

- 姓名
- 手機號碼
- Email
- 身分證號碼
- 帳號
- 生日
- 住址
- 市話

應用程式授權資料使用說明

親愛的網友，歡迎您使用網路市民登錄服務，當您點選「允許」後，網路市民會會員中心系統將取得您的網路市民會會員資料，並視為您已同意提供您的個人資料予網路市民會會員中心系統依特定目的必要範圍內處理及利用；依據個人資料保護法等相關規定，臺北市政府(以下簡稱本府)有義務告知以下事項，請您於登錄網路市民會會員中心系統前務必詳閱，確認同意後再點選「允許」並同意網路市民提供您的個人資料予網路市民會會員中心系統存取：

一、告知事項：

依據個人資料保護法等相關規定，明列以下告知事項：

1. 蒐集個人資料之機關：臺北市政府。
2. 蒐集之目的(代號：175...詳參「個人資料保護法之特定目的及個人資料之類別」)：
 - (1)為提供個人進行線上申辦等功能。
3. 個人資料之類別(代號：C001)：
 - (1)個人資料識別類：辨識個人之姓名、身分證字號、戶籍地址、聯絡方式及申辦服務所需資料等，具體項目則如申請表內所列事項。
4. 個人資料利用之期間、對象、地區及方式：
 - (1)期間：永久保存，以便後續進行各式服務申請資格之檢核及提供相關便民服務資訊。
 - (2)對象：本府、受理申辦業務之機關。
 - (3)地區：所有蒐集之個人資料將於中華民國領域範圍內使用。
 - (4)方式：用於承辦民眾申辦之業務。
5. 依個人資料保護法第三條規定得行使之權利及方式：申請者於身分獲確認後，得向臺北市民e點通服務窗口提出申請，以查詢、閱覽、製給複製本；或補充 / 更正、請求停止蒐集、處理、利用或删除個人資料內容。
6. 不提供個人資料之權益影響：您可以自由選擇是否允許網路市民會會員中心系統存取您的個人資料；若您點選「不允許」，則網路市民將停止網路市民會會員中心系統權取您的個人資料權限，但網路市民也將因此無法持續為您提供登錄服務，尚祈見諒。

二、如果您未滿18週歲，請在法定監護人的陪同下閱讀以上說明，並特別注意未成年人使用條款。

允許

不允許

9.進入到網路市民會員中心可點選【管理】修改個人資料



臺北市政府 CyberCitizen Center
網路市民會員中心

個人資料修改 ?

姓名：林

身分證號碼：*****

目前悠遊點數：0

手機號碼：***

Email：

本次登入時間：2018-02-12 14:47

【管理】

10.如資料無需修改，則可在網路市民會員中心首頁，拉到最下方的相關連結點選【臺北 e 大數位學習網】，重新登入



相關連結 ?

市政服務

臺北市民e點通

臺北市政府單一陳情系統

臺北便民服務雲

地形圖數值圖檔供應系統

臺北e大數位學習網

愛台北市政雲

台北卡網站

臺北市政府機關學校求職徵才網

11.進入到臺北 e 大學習網的首頁，點選臺北 e 大線上課程



12.進入到選課中心，搜尋課程並點選【志願服務】志工基礎教育訓練(106 年版)進入課程



13. 選好課程後按下選課

[<](#) 課程資訊 [回首頁](#)

課程名稱：[志願服務]志工基礎教育訓練(106年版)

課程簡介：

介紹志工基礎教育訓練內容。

講 師：

認證條件：

全數上完課程且測驗分數達70分以上者，核發學習時數認證12小時。

選課

上課人數：30

累積人數：336033

您以 林怡姘 身分登入 [登出](#)

14.會出現提示詢問 您是否確定要註冊這個課程嗎？點選「好」

* ios 系統畫面

課程名稱：[志願服務]志工基礎教育訓練(106年版)

課程簡介：

介紹志工基礎教育訓練內容。

您確定要註冊這個課程嗎？

取消 [好](#)

習時數認證12小時。

* Android 系統畫面

課程名稱：[志願服務]志工基礎教育訓練(106年版)

課程簡介：

elearning.taipei 顯示

您確定要註冊這個課程嗎？

取消 [確定](#)

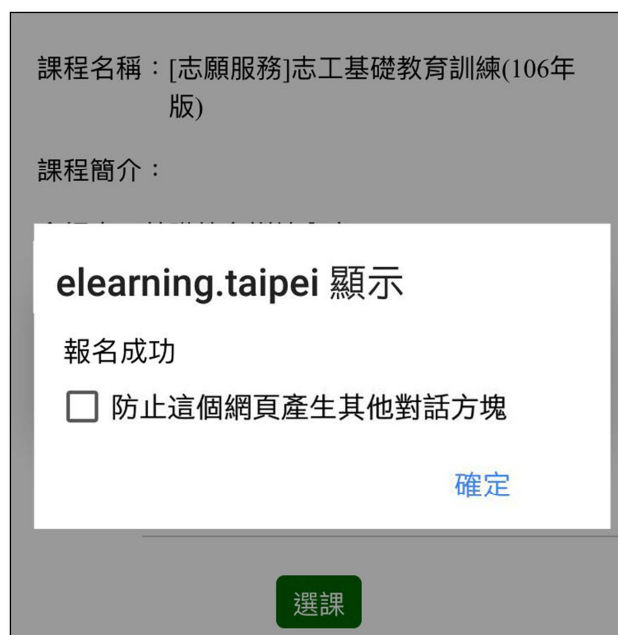
習時數認證12小時。

15.出現報名成功的提示

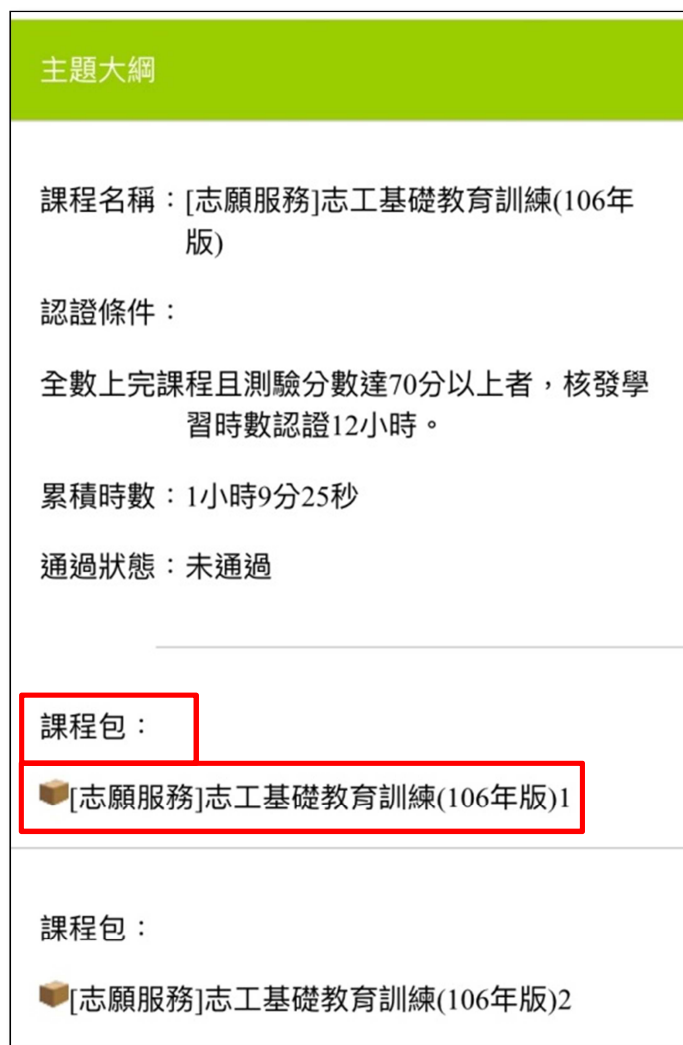
* ios 系統畫面



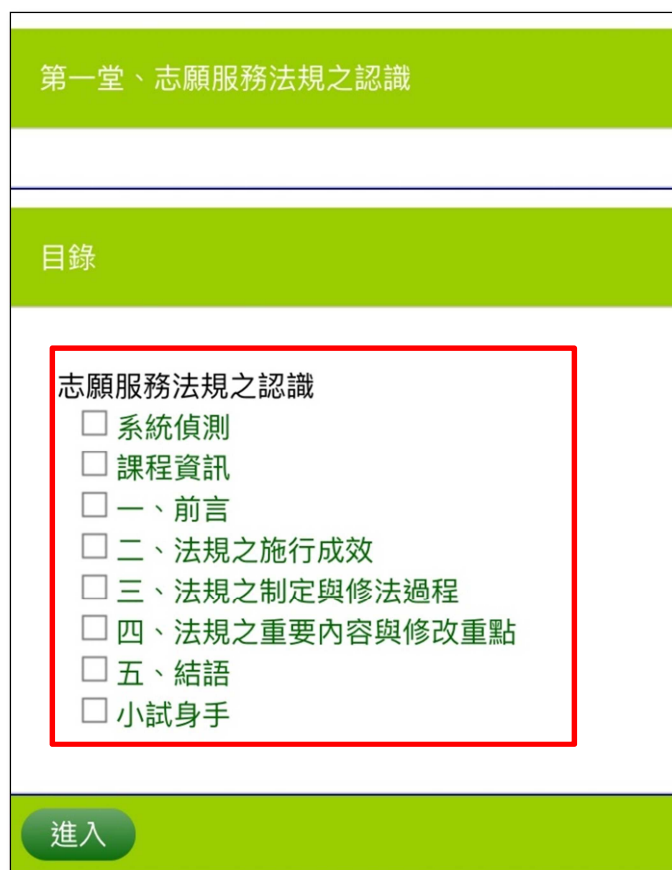
* Android 系統畫面



16.在主題大綱點選課程包選擇課程上課

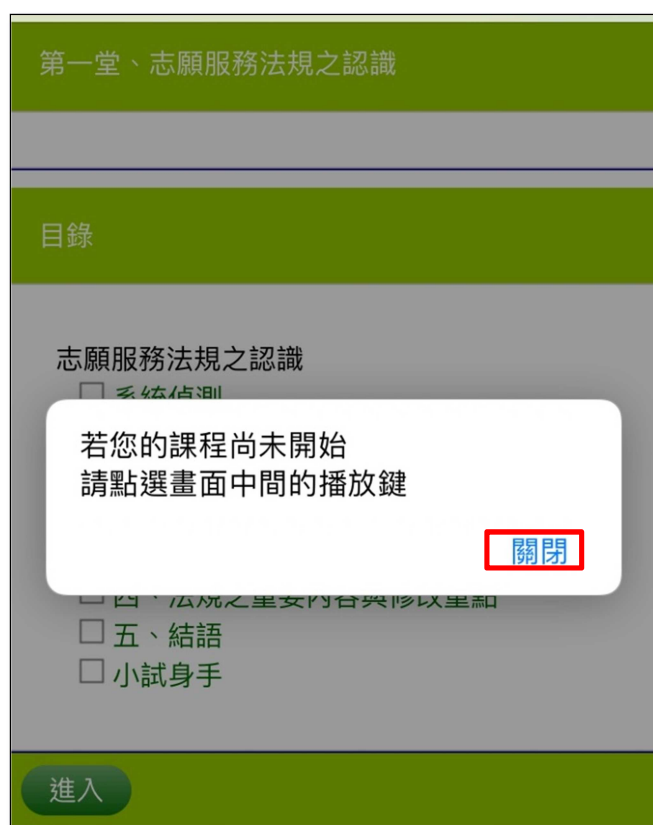


17.從目錄點選課程開始上課

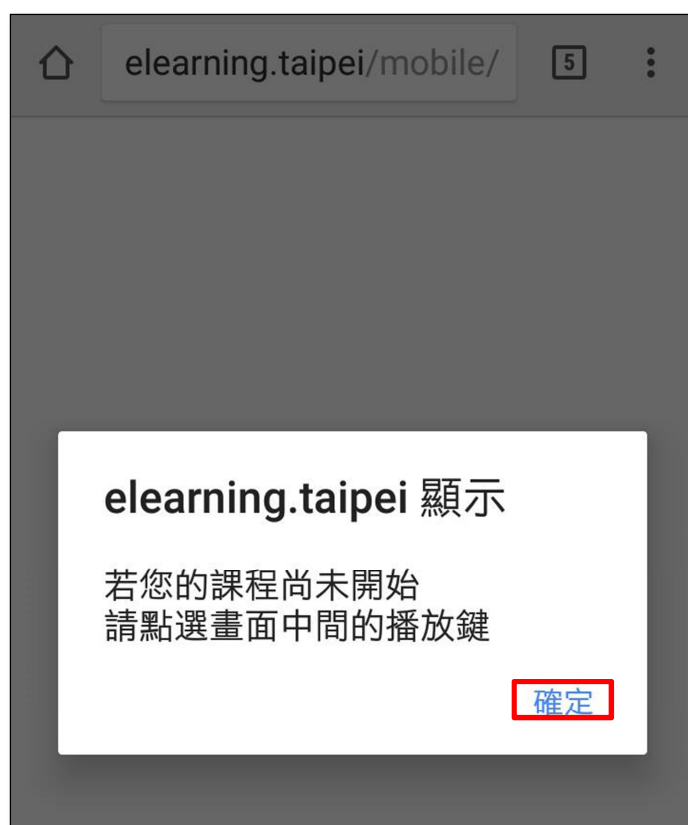


18.出現提示訊息按點選關閉或確定即可

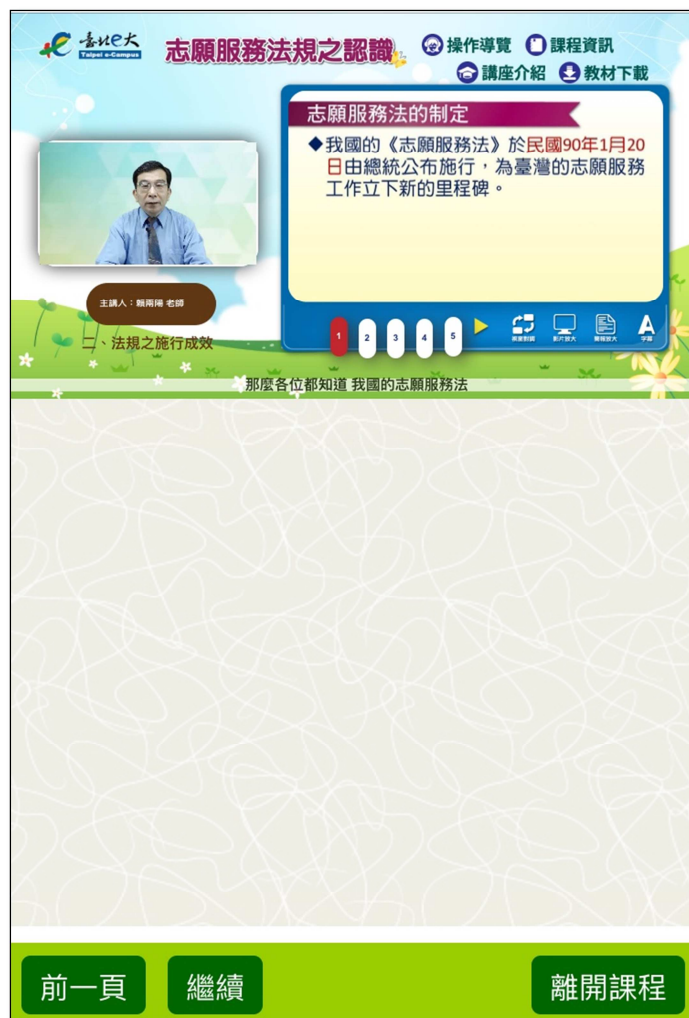
* ios 系統畫面



* Android 系統畫面



19.進入臺北 E 大上課畫面開始上課(必須上完 12 小時課程)



20.每堂課程結束後，會有課堂小測驗，按下【確定】進入測驗



21.完成測驗挑戰成功後點選離開課程



22.課程全部上完後，需進行最後的【正式測驗】(測驗分數需達 70 分以上才算通過)

課程包： [志願服務]志工基礎教育訓練(106年版)4
課程包： [志願服務]志工基礎教育訓練(106年版)5
課程包： [志願服務]志工基礎教育訓練(106年版)6
測驗： <input checked="" type="checkbox"/> 正式測驗

23.到學習記錄可看到目前的 總計修課時間 和 通過狀態

通過標準：(基礎訓練必須上完 12 小時課程，測驗分數需達 70 分以上)



臺北e大 Taipei e-Campus
快樂 | 學習 | 分享

選課中心 **學習紀錄** 行動教室 首頁

學習紀錄

107 年度

[志願服務]志工基礎教育訓練(106年版)

通過狀態：未通過

總計修課時間：1小時9分25秒

測驗分數： -

學習證明：

24.如當次課程未上完，下次可直接點選【行動教室】，選擇未完成課程繼續上課



臺北e大 Taipei e-Campus
快樂 | 學習 | 分享

選課中心 學習紀錄 **行動教室** 首頁

行動教室

全部

[志願服務]志工基礎教育訓練(106年版)

是否完成：未完成

開課期間：2018-01-01 - 2018-12-31

上課去